

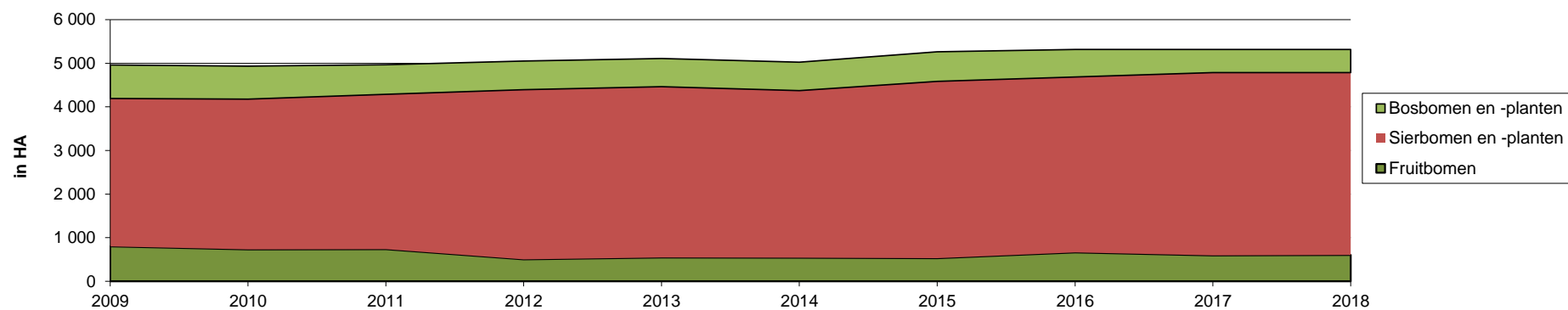
Belgische sierteeltoppervlakte (in HA)

	2009	2010	2011	2012	2013	2014	2015	2016	2017	2018
A. Teelt in open lucht										
Fruitbomen	801	732	736	502	543	541	530	663	594	604
Sierbomen en -planten	3 392	3 445	3 549	3 890	3 917	3 832	4 053	4 024	4 190	4 179
Bosbomen en -planten	765	760	681	658	649	649	681	629	530	531
Totaal boomkwekerij	4 958	4 936	4 966	5 050	5 109	5 032	5 264	5 316	5 314	5 314
Begoniabollen	68	72	59	NB	NB	NB	NB	NB	NB	NB
Overige bloembollen en -knollen	80	126	96	NB	NB	NB	NB	NB	NB	NB
Bloembollen en -knollen				171	107	85	106	99	120	111
Snijbloemen	54	55	37	38	31	28	30	35	36	43
Azalea (open lucht)	162	157	126	105	111	109	115	115	114	114
Potchrysanthen	381	343	319	292	257	267	259	264	261	252
Andere potplanten voor bloem of blad	133	119	189	293	296	287	266	232	186	184
Balkon- en perkplanten	35	30	21	14	8	5	7	11	12	14
Zaden en jongplanten voor de sierteelt	36	71	12	12	10	12	20	10	14	19
Totaal in open lucht	5 907	5 909	5 825	5 975	5 929	5 824	6 067	6 082	6 057	6 051
B. Teelt onder glas										
Boomkwekerij onder glas of plastic	89	83	75	78	94	97	96	93	99	99
Bloembollen en -knollen	11	12	10	11	3	4	3	4	3	3
Snijbloemen	58	54	32	29	28	27	22	27	26	28
Azalea (serre)	179	181	164	166	149	147	157	150	145	148
Kamerplanten	80	74	46	45	39	33	34	31	32	29
Potchrysanthen	27	27	18	19	22	23	24	21	21	19
Perk- en balkonplanten	161	163	104	96	60	57	66	71	71	73
Andere sierplanten voor bloem of blad	51	69	46	62	125	118	114	99	86	89
Zaden en jongplanten voor de sierteelt	24	21	22	21	5	29	8	7	6	7
Totaal onder glas	680	685	517	527	525	535	524	503	489	495
Totaal sierteelt (A+B)	6 587	6 593	6 342	6 502	6 454	6 359	6 591	6 585	6 546	6 546

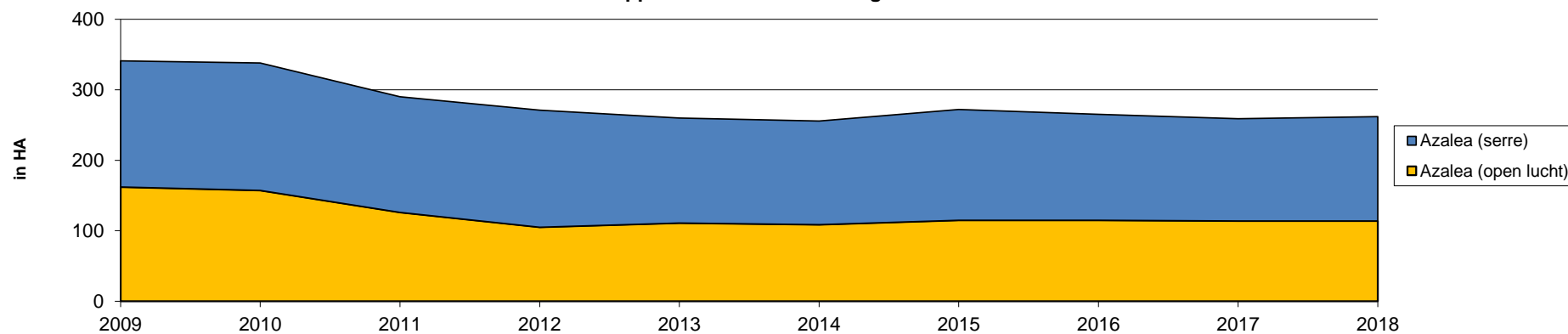
Bron: Statbel

NB = Niet beschikbaar

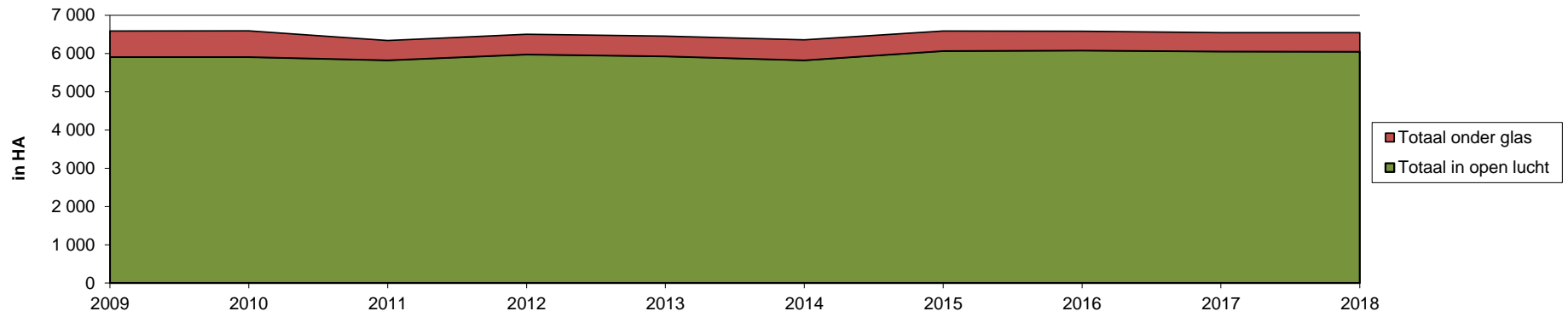
Oppervlakte boomkwekerijproducten in België (open lucht)



Oppervlakte azalea's in België



Sierteeltoppervlakte in open lucht en onder glas



Totale sierteeltoppervlakte in België per teelt

